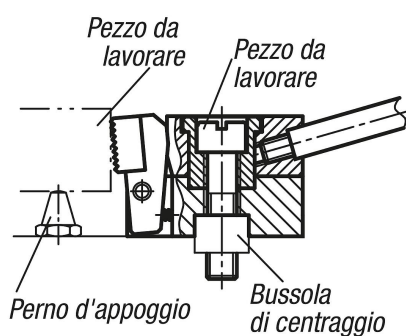



## Staffa di fissaggio laterale

Descrizione articolo/immagini prodotto



### Descrizione

**Materiale:**

Acciaio.

**Versione:**

cementato e brunito.

**Nota:**

La staffa di fissaggio laterale è un'unità di staffaggio rapido che permette, mediante le ganasce orientabili e l'eccentrico elicoidale, di serrare i pezzi da lavorare contemporaneamente contro le battute fisse e su un appoggio.

Il bloccaggio laterale può essere posizionato e serrato su un sistema modulare tramite la bussola di centraggio (v. disegno).

I modelli K0035.006010, K0035.006015, K0035.006030 e K0035.006035 possiedono 2 inserti di metallo duro rotondi.

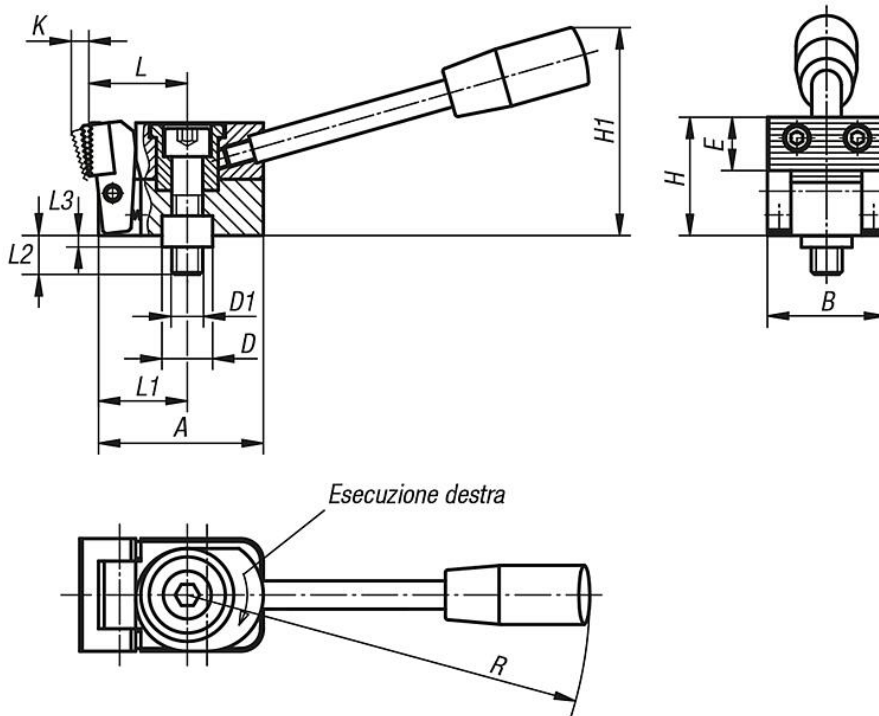
**Forza di bloccaggio:**

K0035.006... = 3800 N

K0035.010... = 7200 N

# Staffa di fissaggio laterale

Disegni

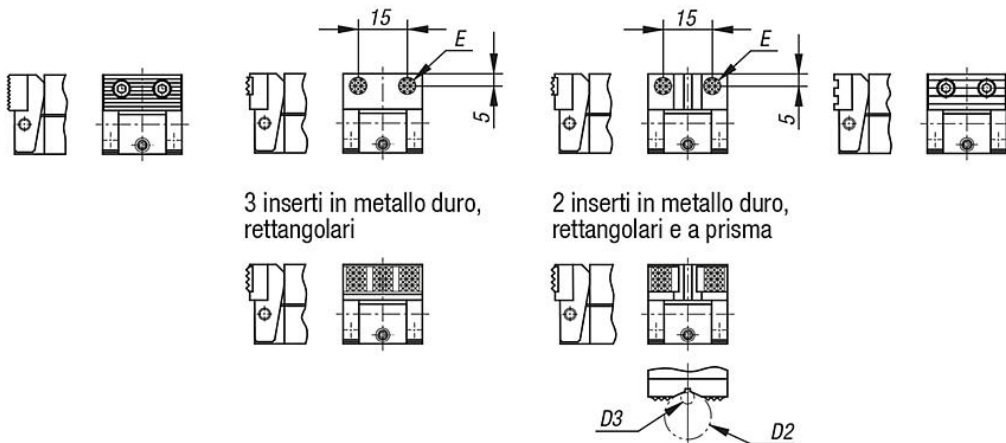


Forma A  
ganascia per morsa  
in acciaio zigrinata

Forma B  
ganascia per morsa con:  
2 inserti in metallo duro  
tondi

Forma C  
ganascia per morsa con:  
2 inserti in metallo duro  
tondi e a prisma

Forma D  
ganascia per morsa  
POM zigrinata



3 inserti in metallo duro,  
rettangolari

2 inserti in metallo duro,  
rettangolari e a prisma

## Sintesi articoli

### Staffa di fissaggio laterale

N. ordine	Forma	Versione 1	A	B	D	D1	D2 max.	D3 min.	E	H	H1	K	L	L1	L2	L3	R	F=Forza di serraggio N
K0035.006005	A	a destra	38,5	25	12	M6	-	-	11	25	45	4	22	20	17	4	110	3800
K0035.010005	A	a destra	58,5	40	18	M10	-	-	18	40	74	6	35	31,5	27	6	143	7200
K0035.006025	A	a sinistra	38,5	25	12	M6	-	-	11	25	45	4	22	20	17	4	110	3800
K0035.010025	A	a sinistra	58,5	40	18	M10	-	-	18	40	74	6	35	31,5	27	6	143	7200

## Staffa di fissaggio laterale

### Sintesi articoli

N. ordine	Forma	Versione 1	A	B	D	D1	D2 max.	D3 min.	E	H	H1	K	L	L1	L2	L3	R	F=Forza di serraggio N
K0035.006010	B	a destra	38,5	25	12	M6	-	-	ø8	24	45	3,5	22	20	17	4	110	3800
K0035.010010	B	a destra	58,5	40	18	M10	-	-	12,7	39	74	5,5	37	31,5	27	6	143	7200
K0035.006030	B	a sinistra	38,5	25	12	M6	-	-	ø8	24	45	3,5	22	20	17	4	110	3800
K0035.010030	B	a sinistra	58,5	40	18	M10	-	-	12,7	39	74	5,5	37	31,5	27	6	143	7200
K0035.006015	C	a destra	38,5	25	12	M6	9,5	2,5	ø8	24	45	3,5	22	20	17	4	110	3800
K0035.010015	C	a destra	58,5	40	18	M10	27	4,5	12,7	39	74	5,5	37	31,5	27	6	143	7200
K0035.006035	C	a sinistra	38,5	25	12	M6	9,5	2,5	ø8	24	45	3,5	22	20	17	4	110	3800
K0035.010035	C	a sinistra	58,5	40	18	M10	27	4,5	12,7	39	74	5,5	37	31,5	27	6	143	7200
K0035.006020	D	a destra	38,5	25	12	M6	-	-	11	25	45	4,5	22	20	17	4	110	3800
K0035.010020	D	a destra	58,5	40	18	M10	-	-	18	40	74	7	34,5	31,5	27	6	143	7200
K0035.006040	D	a sinistra	38,5	25	12	M6	-	-	11	25	45	4,5	22	20	17	4	110	3800
K0035.010040	D	a sinistra	58,5	40	18	M10	-	-	18	40	74	7	34,5	31,5	27	6	143	7200