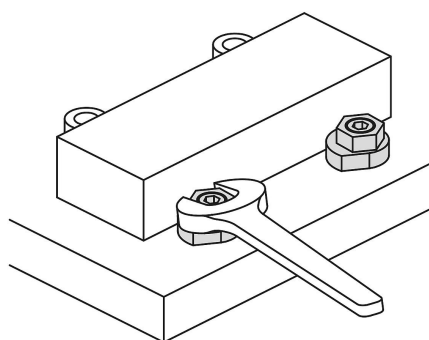
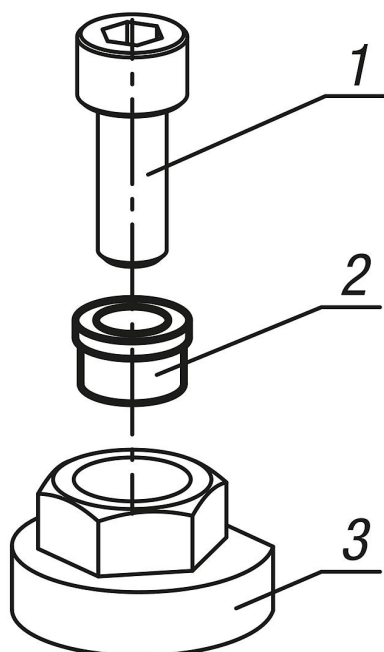


Morsetto eccentrico

Descrizione articolo/immagini prodotto



Descrizione

Materiale:

Acciaio da bonifica.

Versione:

brunito.

Montaggio:

1. Inserire la vite di arresto nella boccia flangiata e nel morsetto eccentrico e avvitare saldamente sulla piastra di base.
2. Il pezzo viene bloccato stringendo il morsetto eccentrico con l'aiuto di una chiave fissa.

Vantaggi:

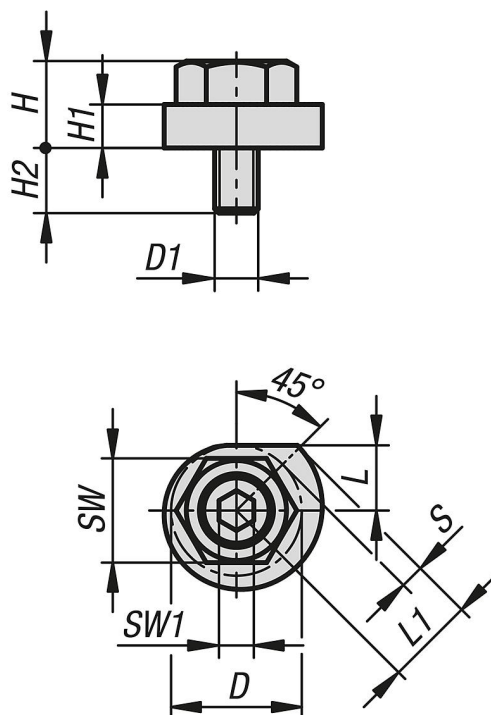
- Design compatto
- Serraggio facile e veloce dei componenti

Nota disegno:

- 1) vite di arresto
- 2) bussola flangiata
- 3) morsetto eccentrico

Morsetto eccentrico

Disegni



Sintesi articoli

Morsetto eccentrico

N. ordine	D	D1	H	H1	H2	L	L1	SW	SW1	Forza di bloccaggio kN	Corsa S	Coppia di serraggio max. Nm
K1694.08	24	M8	16	8	12	12	16,4	19	6	5,2	4,4	50
K1694.10	30	M10	20	10	15	15	20,5	24	8	8	5,5	75
K1694.12	34	M12	24	12	18	17	23,2	27	10	9,3	6,2	90